

INFORMACE K PŘIJÍMACÍMU ŘÍZENÍ VE ŠKOLNÍM ROCE

2023 / 2024

kariérový poradce: Radek Zeman

kontakt: rzzeman@seznam.cz

461 722 193 (kancelář školy)

konzultační hodiny: dle domluvy

Informace k přijímacímu řízení jsou průběžně zveřejňovány na:

<https://www.atlasskolstvi.cz>

<https://www.klickevzdelani.cz/Management-skol/Reditelna/Prijimaci-rizeni-na-SS>

<https://www.msmt.cz/vzdelavani/stredni-vzdelavani/prijimani-na-stredni-skoly-a-konzervatore>

<https://prijimacky.ceremat.cz/>

<https://infoabsolvent.cz/> - pomoc při hledání vzdělávací a profesní dráhy

TERMÍNY KONÁNÍ JEDNOTNÉ PŘIJÍMACÍ ZKOUŠKY VE ŠKOLNÍM

ROCE 2023/2024

Ministerstvo školství, mládeže a tělovýchovy stanovilo termíny konání jednotné přijímací zkoušky.

Jednotná přijímací zkouška, jež se koná formou písemného testu ze vzdělávacího oboru Český jazyk a literatura a písemného testu ze vzdělávacího oboru Matematika a její aplikace ve dvou termínech, je stanovena v řádném termínu na dny:

Čtyřleté obory vzdělání, včetně nástavbového studia:

1. termín: pátek 12. dubna 2024
2. termín: pondělí 15. dubna 2024

Obory šestiletých a osmiletých gymnázií:

1. termín: úterý 16. dubna 2024
2. termín: středa 17. dubna 2024

Jednotná přijímací zkouška v náhradním termínu je stanovena pro všechny uvedené obory vzdělání na dny:

1. termín: pondělí 29. dubna 2024
2. termín: úterý 30. dubna 2024

Kategorie jednotlivých stupňů vzdělávání

E	Nižší střední odborné vzdělání s výučním listem. Nižší nároky na teoretickou výuku. Příklad: 23-51-E/01 Strojírenské práce (Autoopravář)
H	Střední odborné s výučním listem. Příklad: 26-51-H/02 Elektrikář - silnoproud
L	Úplné střední odborné vzdělání s vyučením i maturitou Příklad: 26-41-L/01 Mechanik elektrotechnik
M	Úplné střední odborné vzdělání s maturitou Příklad: 53-41-M/03 Praktická sestra
K	Úplné střední vzdělání - všeobecné - s maturitou. Vzdělávání na gymnáziu. Příklad: 79-41-K/41 Gymnázium (79-41-K/81 osmileté gymnázium)

JEDNOTNÁ PŘIJÍMACÍ ZKOUŠKA V ROCE 2024

<https://prijimacky.ceremat.cz/aktuality/aktualita/349-jednotna-prijimaci-zkouska-2024>

Způsoby podání přihlášek

Máte na výběr tři různé způsoby, jak podat přihlášku na střední školy. Pokud podáte přihlášku elektronicky, získáte maximum možných výhod, ale podat přihlášku můžete také po vytištění formuláře z online systému (tzv. výpis) nebo listinným formulářem (tzv. tiskopis).

1. Elektronicky (s ověřenou elektronickou identitou NIA – nejčastěji *Mobilní klíč eGovernmentu a Bankovní identita*, případně další způsoby dle NIA).
Podrobnosti k ověření identity naleznete na identitaobcana.cz nebo info.identitaobcana.cz
2. Podáním výpisu vytištěného z online systému.
3. Podáním vyplněného tiskopisu s přílohami.

Vyberte si pouze jednu z možností, ideálně tu první.

System pro podávání elektronických přihlášek bude spuštěn na doméně www.dipsy.cz v průběhu ledna 2024.

Elektronickou přihlášku bude možné podat od 1.2.2024 do 20.2.2024.

1. Elektronická přihláška

Pokud máte elektronickou identitu, můžete podat přihlášku zcela jednoduše online.

- Přihlásíte se do systému, ten je napojen na registr obyvatel, díky kterému uvidíte seznam svých dětí, ze kterých vyberete to, které chcete přihlásit. Nevyplňujete už žádné osobní údaje.
- Vyberete si ze seznamu až 3 obory bez talentové zkoušky, do kterých chcete podat přihlášku. Vyberete je v pořadí dle priority pro přijetí. Uvidíte přehledné informace o každé škole – přehled oborů vzdělání, počet letos přijímaných uchazečů i počty přihlášek a přijatých uchazečů v minulých letech.
- Uvidíte přehledně dokumenty, které Vámi vybraná škola vyžaduje pro příslušný obor vzdělání doložit k přihlášce. Ty pak nahrajete jako fotky nebo skeny.
- Potvrdíte odeslání, přijde Vám e-mail s potvrzením a to je vše.

☺ Jednoduchý výběr ze všech škol, stačí vybrat školu (včetně oboru, zaměření a formy vzdělání) a potřebné informace nemusíte hledat jinde.

☺ U každé školy/oboru vzdělání uvidíte počty přihlášek a přijatých uchazečů v minulých letech.

☺ Můžete se vrátit k rozpracované přihlášce.

☺ Přílohy se přikládají v kopiích, stačí si ponechat pro potřeby ověření u sebe 1 originál každé přílohy. Pozvánka ke zkouškám přijde elektronicky.


☺ Po vyhodnocení uvidíte výsledky svého dítěte u testů jednotné přijímací zkoušky.


☺ Ušetříte čas a peníze za podání přihlášky, popř. dalších dokumentů poštou a přebírání poštou doručených dokumentů v průběhu přijímacího řízení.

2. Výpis ze systému


Vše vyplníte online, ale bez přihlášení, proto se Vám nebudou předvyplňovat údaje z registru obyvatel a musíte všechny vyplnit. Nahrajete přílohy přihlášky. Ze systému vytisknete výpis přihlášky, podepíšete ho a doručíte na Vámi vybrané školy (poštou, osobně, datovou schránkou).

- Vstoupíte do systému bez přihlášení a vyplníte potřebné osobní údaje o sobě i svém dítěti.
- Vyberete si ze seznamu až 3 obory bez talentové zkoušky, do kterých chcete podat přihlášku. Vyberete je v pořadí dle priority pro přijetí. Jsou zde uvedeny přehledné informace o každé škole, například počet letos přijímaných uchazečů i počty přihlášek v minulých letech.
- Uvidíte přehledně dokumenty, které Vámi vybraná škola vyžaduje doložit k přihlášce. Ty pak nahrajete jako fotky nebo skeny.
- Potvrdíte odeslání a následně obdržíte na e-mailovou adresu uvedenou v kontaktních údajích e-mail s výpisem přihlášky k vytištění.
- Získaný výpis vytisknete (tolikrát, na kolik škol se hlásíte), podepíšete jej a doručíte v listinné podobě do každé vybrané školy (bez příloh).


 Jednoduchý výběr ze všech škol, stačí vybrat školu (včetně oboru, zaměření a formy vzdělávání) a potřebné informace nemusíte hledat jinde.

 U každé školy/oboru vzdělání uvidíte počty přihlášek a přijatých uchazečů v minulých letech.

 Stačí jedna kopie od každé přílohy.

 Musíte doručit listinnou přihlášku do každé školy.

 Pozvánka ke zkouškám Vám přijde doporučeným dopisem.


 Neuvidíte po vyhodnocení testů výsledky svého dítěte u jednotné přijímací zkoušky.


3. Tiskopis se všemi přílohami

Vyplníte klasickou listinnou přihlášku a doručíte ji do každé zvolené školy. Ke každé přihlášce přiložíte všechny přílohy, které daná škola/obor požaduje. Každá přihláška musí mít obory uvedené ve stejném pořadí dle zvolené priority pro přijetí.


 Nepotřebujete počítač ani mobilní telefon.

 Ke každé přihlášce musíte přiložit listinné kopie všech příloh.

 Musíte doručit listinnou přihlášku se všemi přílohami do každé školy.

 Musíte si dohledat přesný název a adresu každé střední školy, kód oboru a jeho přesný název i se zaměřením.

 Pozvánka ke zkouškám Vám přijde doporučeným dopisem.

 Neuvidíte po vyhodnocení testů výsledky svého dítěte u jednotné přijímací zkoušky.

Důležité změny:

1. Potvrzení od lékaře je jako samostatná příloha přihlášky (nepotvrzuje se tedy v přihlášce). **POZOR, na potvrzení od lékaře musí být správný kód oboru/oborů vzdělání!**
2. Určení priority jednotlivých škol:
 - Na první místo v přihlášce uvedete nejvíce žádaný obor vzdělání ve vybrané škole.
 - Na druhé místo uvedete obor, kam má být vaše dítě přijato, když se nedostane do oboru na prvním místě.
 - Na třetí místo uvedete obor, kam má být vaše dítě přijato, pokud se nedostane ani do prvního ani do druhého oboru.
3. Pokud je již podána přihláška do oborů s talentovou zkouškou k 30. listopadu 2023, doplníte do pořadí dle priority i tyto obory vzdělání.

 Evropská unie Evropský sociální fond Operační program Zaměstnanost	 Úřad práce ČR	 IPS	 Evropská unie Evropský sociální fond Operační program Zaměstnanost	 Úřad práce ČR	 IPS
<p>Úřad práce Kontaktní pracoviště Svitavy Krajská pobočka v Pardubicích</p> <p>INFORMAČNÍ A PORADENSKÉ STŘEDISKO PRO VOLBU A ZMĚNU POVOLÁNÍ – IPS</p>					
			<p>Individuální poradenství pro základní školy</p>		
<p>Informační a poradenské střediska pro volbu a změnu povolání (IPS) poskytují zdarma informační a poradenské služby kariérového poradenství všem občanům, kteří o ně požádají.</p>			<p>Služby k volbě povolání pro žáky, rodiče i zájemce z řad veřejnosti</p>		
<p>Nabízíme</p>			<ul style="list-style-type: none"> ■ profesní diagnostika, ■ testy ke zjištění profesních zájmů, ■ pomoc při výběru studia (školy, obory), ■ pomoc při výběru směru vzdělávání. 		
<ul style="list-style-type: none"> ■ pomoc při výběru studia, při vyplňování přihlášky ke studiu, při výběru profesní kvalifikace a rekvalifikace, při vyhledávání volných pracovních míst na Portále MPSV, při sestavení životopisu na PC, ■ testy profesních zájmů, ■ skupinové programy, ■ prezentační výstavy škol, ■ informace o možnostech dalšího vzdělávání, o síti středních, vyšších odborných a vysokých škol v celé ČR, o oborech studia a jejich obsahu, o nárocích a požadavcích na jednotlivá povolání, o možnostech a podmínkách rekvalifikace, o uplatnitelnosti a perspektivě jednotlivých povolání na trhu práce. 			<p>Skupinové poradenství pro základní školy</p>		
<p>www.uradprace.cz</p>			<p>Orientace ve studiu a v povoláních</p>		
			<p>Program pro žáky 8. a 9. tříd ZŠ, kteří se rozhodují o dalším studiu. Volba povolání, sebehodnocení, informace o školách, oborech a povoláních, přijímací řízení, trh práce.</p>		
			<p>Termín:</p>		
			<p>dle předchozí domluvy.</p>		
			<p>Kontakty IPS Svitavy: Lukáš Kudláček, tel. 950 163 447 lukas.kudlacek@uradprace.cz</p>		
			<p>Blanka Mušková, tel. 950 163 444 blanka.muskova@uradprace.cz</p>		
			<p>www.uradprace.cz</p>		

Informační leták společnosti SCIO - Projekty pro děti a rodiče

INFORMACE PRO RODIČE

Milí rodiče,

nový rok je tu a přijímací zkoušky 2024 jsou jen za pár otočením kalendáře. Pořád je ale čas na kvalitní přípravu. Obrat' se na SCIO, stejně jako to udělalo více než 250 000 dětí před vámi. Níže najdete důležité termíny, tipy pro vás, jakou zvolit přípravu a také úlohu na procvičení pro vašeho budoucího středoškoláka.

www.scio.cz/prijimacky

Jak na tom vaše dítě je?

Zjistěte nejprve, jak je na tom vaše dítě v českém jazyce i matematice a zkuste si online test zdarma | vyzkoušet na www.scio.cz/zdarma

Co nepropásnout:

14. ledna 2024 uzávěrka přihlášek na Přijímačky nanečisto, které se konají 20. ledna na vybraných místech |

přihlásit se na www.scio.cz/prijimackynanecisto

5. února 2024 uzávěrka přihlášek na Intenzivní porci přípravy – dvouměsíční přípravný program složený z

online přípravy | přihlásit se www.scio.cz/porce

5. února 2024 uzávěrka únorových intenzivních přípravných kurzů s lektorem | přihlásit se na www.sciodoucovani.cz/priprava

TIP

**Přes 250 000
připravených dětí
s přípravou od Scio
NEJPŘESNĚJŠÍ
SROVNÁNÍ
S VRSTEVNÍKY
prezenční i online příprava**

Jak naplánovat přípravu od pololetí

Pololetí se blíží, jistě vás zaměstnávají písemky a závěrečná hodnocení. Pokud plánujete začít s přípravou od druhého pololetí, vyberte si takovou přípravu, která bude vašemu školákovi ušitá na míru. Zvolte kvalitní

produkt a hlavně formu, která vám bude časově vyhovovat.

Co v přípravě dělat?

- vytvořit si plán
- zjistit, jak vypadají zkoušky a vybrat si vhodnou formu tréninku
- zkuste si přijímačkový den nanečisto
- nezapomeňte si nechat volný čas na odpočinek i zábavu
- myslet pozitivně, protože ať už přijímačky dopadnou jakkoli, dítě musí mít v rodičích pocit opory
- stanovit si náhradní plán, když se na vysněnou školu nedostanete – můžete jít jinam nebo třeba za rok přestoupit

Co v přípravě nedělat?

- naplánovat dítěti intenzivní přípravu na všechny volné chvíle
- vyvolat pocit, že zkoušky jsou zlomovým okamžikem v životě dítěte
- dávat najevo očekávání úspěchu

www.scio.cz/prijimacky

www.scio.cz/prijimacky

Volba přípravy

Jak je na tom vaše dítě?

Prvním krokem v přípravě je zhodnocení toho, jak je na tom vaše dítě s českým jazykem a matematikou. Avšak znalosti v těchto předmětech nejsou vše, důležité je umět se orientovat v přijímačkovém testu a umět

řešit jednotlivé typy úloh. Tím nejlepším ukazatelem je srovnání s vrstevníky například na Příjímačkách nanečisto. Absolvovat je můžete několikrát a sledovat tak pokroky v přípravě.

Efektivní příprava

Aby se vaše dítě seznámilo se všemi typy úloh a naučilo se je řešit, doporučujeme zvolit dlouhodobou koncepční přípravu, a to buď v kolektivu dalších dětí pod vedením lektora na přípravných kurzech, nebo při řízeném samostudiu v rámci Intenzivní porce přípravy či při individuálních lekcích na ScioDoučování. Pokud se chcete připravovat ve vlastním tempu, v čase, který vám vyhovuje, Intenzivní porce přípravy zahrnuje vše, co k tomu potřebujete. Kombinace tištěných materiálů s online přípravou s podrobným harmonogramem, díky kterému se neztratíte. Mysleli jsme i na to, aby příprava děti bavila, a proto v porci najdete motivační samolepky a naše kreslené průvodce.

ScioDoučování

Potřebuje si vaše dítě vylepšit známku, připravit se na písemku nebo prohloubit znalosti v daném předmětu?

Pak je ideální zvolit cestu individuálního online doučování. Vyberte si lektora a doučování přesně podle vašich představ a potřeb. | www.sciodoucovani.cz

www.scio.cz/prijimacky

Procvičte si český jazyk

Do které z následujících vět patří podle pravidel českého pravopisu ě místo hvězdičky?

- A) Chovejte se vždy slušně a skrom*.
- B) Ob*vení této jeskyně nás překvapilo.
- C) Tehdy nám opravdu ob*tavě pomohl.
- D) Kvůli uzavírce jsme museli část obce ob*t.

Už víte, jaká možnost je správně? Pokud ne, tak nečtěte následující řádky a nejprve si zkuste úlohu vyřešit sami.

Do možnosti A je třeba k tomu, aby byla správně, doplnit -ně, můžeme si říct skromný, kde -mn- slyšíme. Do možnosti B je nutné doplnit -je-, slovo objevení je od slova objev, které vzniklo přidáním předpony ob- k základovému slovu jev. Mezi možnostmi C a D je rozdíl v tom, že v možnosti C je slovo odvozeno od slova obět', a proto do něj musíme doplnit ě, zatímco v možnosti D máme slovo objet, které je odvozené předponou ob- od základového jet.

Jsme tu pro vás

Máte-li otázky týkající se přípravy na přijímací zkoušky, napište nám na prijimacky@scio.cz nebo volejte na

234 705 099. Na našem webu najdete i chat, na kterém jsme vám k dispozici ve všední dny od 9 do 16.